



## **Clipadora e Clipfix Multi-fire Taimin**

Disparo contínuo e ligação eficiente

# INDICAÇÕES

Utilizado para fechamento e ligadura de vasos sanguíneos, ductos biliares, ductos pancreáticos e outras estruturas tubulares procedimentos laparoscópicos em Cirurgia Geral.

## **Carregamento Contínuo**

Permite a ligação/oclusão contínua sem a necessidade de recarga externa, otimizando significativamente o tempo e eficácia cirúrgica.

## **Custo-Benefício**

O aplicador de Clipfix Multi-fire Taimin é reutilizável e suporta esterilização em alta temperatura e pressão, otimizando recursos e reduzindo custos.

## **Ligação Precisa**

Os cliques de polímero Clipfix para o sistema Multi-fire, possuem design meticulosamente projetados para garantir ligadura segura e confiável, minimizando efetivamente os riscos cirúrgicos.

## **Aplicação Abrangente**

Possui ampla gama de indicações cirúrgicas, com trilhos disponíveis em vários tamanhos para oferecer aos cirurgiões mais opções e flexibilidade durante o procedimento cirúrgico.

# Apresentação dos produtos

## Trilho Clipfix Multi-fire


Tamanho ML, trilho disponível com 5 a 15 clips, compatível com a clipadora de código 101.272A



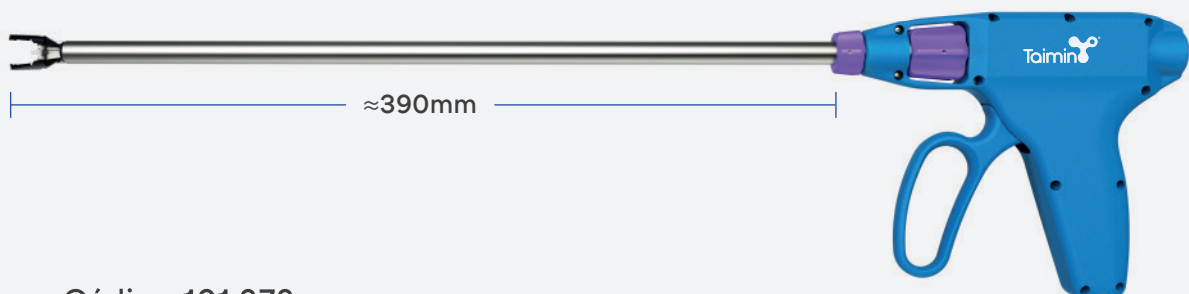
Tamanho L, trilho disponível com 5 a 15 clips, compatível com a clipadora de código 101.272



## Clipadora Multi-fire para Clipfix Taimin



5mm, Código 101.272A



10mm, Código 101.272

## Design Antiderrapante

A superfície curva antiderrapante se ajusta à interface do vaso/tecido, e os dentes antiderrapantes integrados evitam o deslizamento.

## Design Curvo

Ampla faixa de ligação com distribuição uniforme da força, sem efeito de corte.

## Dobradiças Flexíveis

Elasticidade ajustável de acordo com a força.

## Coluna de Guia

Auxilia na estabilização do sistema de deslizamento do trilho com a clipadora, na implantação contínuo do Clipfix Multi-fire.

## Trava de Segurança

Ligação completa de 360° na estrutura tubular, com travamento seguro e sinal sonoro durante o fechamento para transmitir informações de segurança.

## Pino de Fixação

Evita que o clip se movimente ou caia da mandíbula da clipadora Multi-fire durante o procedimento cirúrgico.



## Seguro e Estável


Utiliza materiais em polimérico inertes, garantindo excelente biocompatibilidade e estabilidade.



## Compatibilidade de imagem

Radiotransparente, sem dispersão ou distorção de imagem durante exames de TC/RM.

## Faixa de Diâmetro para Ligação (mm)



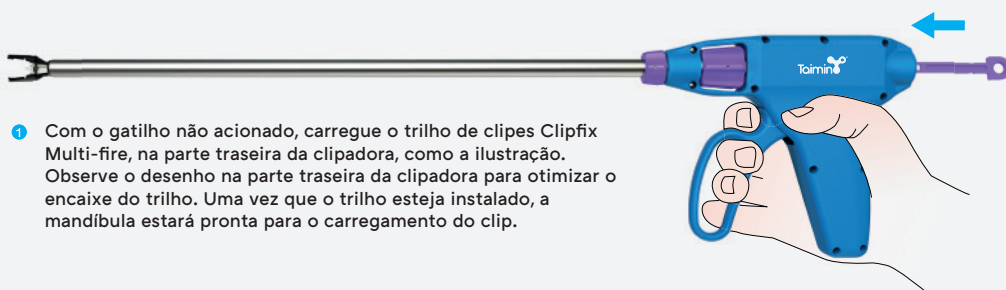
# Instrução de uso



## 1/ Manopla com gatilho em Posição Inicial



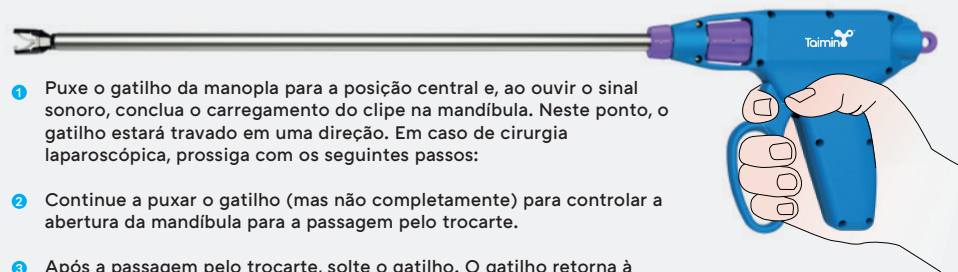
- 1 Com o gatilho não acionado, carregue o trilho de cliques Clipfix Multi-fire, na parte traseira da clipadora, como a ilustração. Observe o desenho na parte traseira da clipadora para otimizar o encaixe do trilho. Uma vez que o trilho esteja instalado, a mandíbula estará pronta para o carregamento do clip.



## 2/ Manopla com gatilho em Posição Intermediária



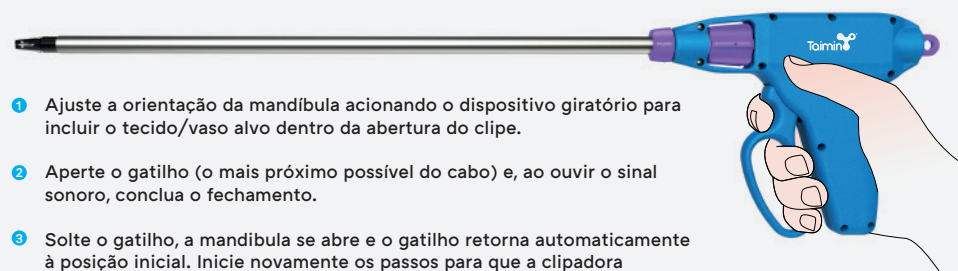
- 1 Puxe o gatilho da manopla para a posição central e, ao ouvir o sinal sonoro, conclua o carregamento do clipe na mandíbula. Neste ponto, o gatilho estará travado em uma direção. Em caso de cirurgia laparoscópica, prossiga com os seguintes passos:
- 2 Continue a puxar o gatilho (mas não completamente) para controlar a abertura da mandíbula para a passagem pelo trocarte.
- 3 Após a passagem pelo trocarte, solte o gatilho. O gatilho retorna à posição central, a mandíbula se reposiciona e o clipe aguarda a ligação.



## 3/ Manopla com gatilho Totalmente Acionada



- 1 Ajuste a orientação da mandíbula acionando o dispositivo giratório para incluir o tecido/vaso alvo dentro da abertura do clipe.
- 2 Aperte o gatilho (o mais próximo possível do cabo) e, ao ouvir o sinal sonoro, conclua o fechamento.
- 3 Solte o gatilho, a mandíbula se abre e o gatilho retorna automaticamente à posição inicial. Inicie novamente os passos para que a clipadora carregue novamente o clip na mandíbula, e na sequência continua realizando a ligação de acordo com a necessidade.



# ESPECIFICAÇÕES DE PRODUTO

Produto	Descrição de trilho com código	Faixa de Diâmetro para Ligação (Φ)	Clipadora compatível
 Trilho Clipfix Multi-fire (ML)	142Y.201 (5 clips)    142Y.202 (6 clips)	1.3mm-4.5mm	 101.272A
	142Y.203 (7 clips)    142Y.204 (8 clips)		
	142Y.205 (9 clips)    142Y.206 (10 clips)		
	142Y.207 (11 clips)    142Y.208 (12 clips)		
	142Y.209 (13 clips)    142Y.210 (14 clips)		
	142Y.211 (15 clips)		
 Trilho Clipfix Multi-fire (L)	142Y.101 (5 clips)    142Y.102 (6 clips)	3.2mm-8.3mm	 101.272
	142Y.103 (7 clips)    142Y.104 (8 clips)		
	142Y.105 (9 clips)    142Y.106 (10 clips)		
	142Y.107 (11 clips)    142Y.108 (12 clips)		
	142Y.109 (13 clips)    142Y.110 (14 clips)		
	142Y.111 (15 clips)		

Reg Anvisa: 80082910254 e 80082910259



[www.taimin.com.br](http://www.taimin.com.br)